



保守点検実施記録書

広島大学病院診療支援部 放射線関連部門



作成年月日 令和 2年 1月 10日

医療機器安全管理責任者	医療機器安全管理担当者
	

区分	1	部署	MR	使用室名	診療棟 第2MR室		
保守点検実施状況	施設実施	外部委託		外部委託の場合: 認定証の有無		有	無
医療機器名	磁気共鳴断層撮像装置 Ingenia 3.0T						
製造販売業者	フィリップスエレクトロニクスジャパン株式会社						
保守点検連絡先 及び担当者名	(TEL 0120-095-205) 担当者 中山 隆弘						
型式・名称	機器一覧参照(別添)						
定格	機器一覧参照(別添)						
使用開始年月日	平成	25年	7月	日	設置後 経過年数	6	年
保守点検実施 年月日	第1回	平成	31年	2月	8日		
	実施者	フィリップスエレクトロニクス(河重、濱野)					
	第2回	令和	1年	8月	2日		
	実施者	フィリップスエレクトロニクス(河重、西田)					
保守点検実施に 関する注意事項							
安全管理担当者		穂山雄次					

保守点検実施記録書

広島大学病院診療支援部 放射線関連部門

医療機器安全管理責任者	医療機器安全管理担当者
	



実施年月日 平成 31 年 2 月 8 日

区分	1	部署	MR	使用室名	診療棟 第2MR室	
保守点検実施状況	施設実施		外部委託	外部委託の場合: 認定証の有無		有
医療機器名	磁気共鳴断層撮像装置 Ingenia 3.0T					
製造販売業者	フィリップスエレクトロニクスジャパン株式会社					
保守点検連絡先 及び担当者名	(TEL 0120-095-205) 担当者 中山 隆弘					
型式・名称	機器一覧参照(別添)					
定格	機器一覧参照(別添)					
使用開始年月日	平成	25 年	7 月	日	設置後 経過年数	5 年
直近の修理・ 点検状況	メーカー作成の報告書参照(コピー添付)					
保守点検実施 年月日	メーカー作成の報告書参照(コピー添付)					
保守点検 実施者名	メーカー作成の報告書参照(コピー添付) 立会: 技師 穂山雄次 高橋佑治				合計 2名	
保守点検結果 及び概要	メーカー作成の報告書参照(コピー添付)					
外部委託により メーカー記入様式に沿って点検を実施した。 各部に問題のないことを確認した。						
保守点検後の装置 動作確認等	各部の動作及び画質等問題なし。					
安全管理担当者	穂山 雄次			実施従事 者	穂山 雄次	

★本装置使用中は本書類及び添付文書・取扱説明書等は何時でも閲覧できる場所に保管する。

保守点検実施記録書

広島大学病院診療支援部 放射線関連部門

医療機器安全管理責任者	医療機器安全管理担当者
	

実施年月日 令和 1 年 8 月 2 日

区分	1	部署	MR	使用室名	診療棟 第2MR室		
保守点検実施状況	施設実施		外部委託	外部委託の場合: 認定証の有無		有	無
医療機器名	磁気共鳴断層撮像装置 Ingenia 3.0T						
製造販売業者	フィリップスエレクトロニクスジャパン株式会社						
保守点検連絡先 及び担当者名	(TEL 0120-095-205) 担当者 中山 隆弘						
型式・名称	機器一覧参照(別添)						
定格	機器一覧参照(別添)						
使用開始年月日	平成	25 年	7 月	日	設置後 経過年数	6	年
直近の修理・ 点検状況	メーカー作成の報告書参照(コピー添付)						
保守点検実施 年月日	メーカー作成の報告書参照(コピー添付)						
保守点検 実施者名	メーカー作成の報告書参照(コピー添付) 立会: 技師 穂山雄次 高橋佑治					合計 2名	
保守点検結果 及び概要	メーカー作成の報告書参照(コピー添付)						
外部委託により メーカー記入様式に沿って点検を実施した。 各部に問題のないことを確認した。							
保守点検後の装置 動作確認等	各部の動作及び画質等問題なし。						
安全管理担当者	穂山 雄次			実施従事 者	穂山 雄次		

★本装置使用中は本書類及び添付文書・取扱説明書等は何時でも閲覧できる場所に保管する。