




購入・使用前の記録簿

広島大学病院診療支援部 放射線3部門(高次医用画像部門)

作成年月日 平成 28年 3月 15日

医療機器安全管理責任者	医療機器安全管理担当者
	

区別	<input checked="" type="radio"/> 購入 <input type="radio"/> リース	薬事承認番号	226ACBZX00013000
医療機器名	超電導式磁気共鳴断層撮像装置 Ingenia 3.0T CX		
製造販売業者	株式会社フィリップスエレクトロニクスジャパン		
製造販売業者 連絡先	(TEL 0120-556-494) 担当者 三浦 弘		
保守点検連絡先 及び担当者名	(TEL 0120-095-205) 担当者 河重 安宏		
製造年月日	平成 28年 3月 日		
型式・名称	超電導式全身用磁気共鳴断層撮像装置		
定格	Ingenia 3.0T CX		
購入年月日	平成 28年 3月 15日		
使用場所	第1MR検査室		
放射線防護に関する 安全使用書類	申請機器一覧(別添)に記載		
安全使用に関する 装置添付書類	別添1に綴じ込む 取扱に事項に関する添付文書		
安全使用に関する 取扱説明書及び電 気図面	別添2に綴じ込む 一般撮影装置取扱説明書(英文・日本文) 電気図面1~6として保管		
使用開始年月日	申請機器一覧(別添)に記載		
安全管理担当者	木口 雅夫 		

保守点検計画記録書

広島大学病院診療支援部 放射線関連部門

作成年月日 平成 28 年 3 月 15 日

医療機器安全管理責任者	医療機器安全管理担当者
印	印

区分	1	部署	MR	使用室名	診療棟第1MR室		
保守点検実施状況	施設実施	外部委託		外部委託の場合: 認定証の有無		有	無
医療機器名	超電導式磁気共鳴断層撮像装置 Ingenia 3.0T CX						
製造販売業者	株式会社フィリップスエレクトロニクスジャパン						
保守点検連絡先 及び担当者名	(TEL 0120-095-205) 担当者 河重 安宏						
型式・名称	機器一覧参照(別添)						
定格	機器一覧参照(別添)						
使用開始年月日	平成	28 年	3 月	16 日	設置後 経過年数	0	年
保守点検実施 予定年月日	第1回	平成	29 年	2 月	9 日	第1回	
	実施予定者	フィリップスエレクトロニクスジャパン(河重、)					
		平成	年	月	日		
	実施予定者						
		平成	年	月	日		
	実施予定者						
		平成	年	月	日		
	実施予定者						
		平成	年	月	日		
	実施予定者						
保守点検実施に 関する注意事項	作業開始:通常点検 17:30~ 要相談						
保守点検計画起案者		穂山雄次					